

上海博达数据通信有限公司

BDCOM P1702-4FC

用户操作手册

admin

[选取日期]



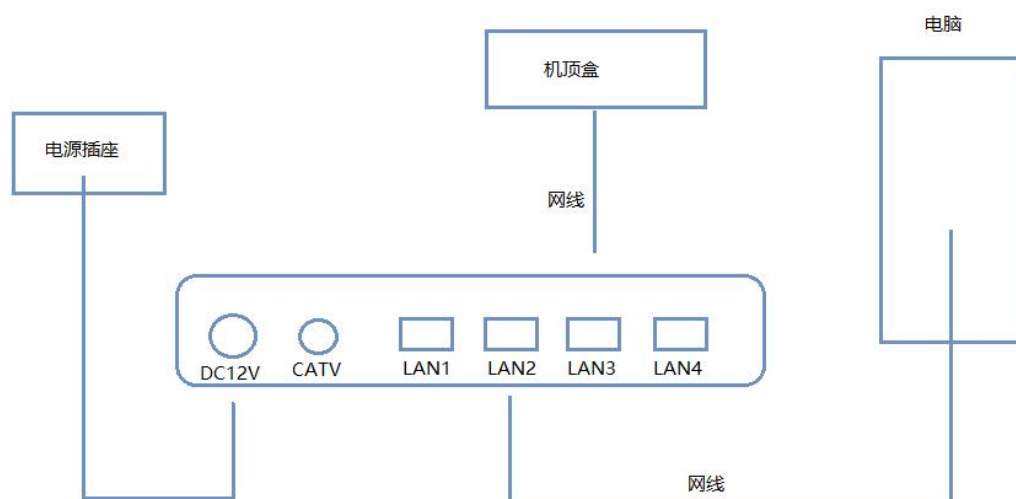
简介

BDCOM P1702-4FC 是一款方便、灵活、标准的宽带综合接入设备。它可为家庭用户、个体商户等提供高性能的宽带接入服务。

其主要特点有：

- 遵循 ITU-T G.984/988 标准，采用 EPON 上行；
- 可通过 WEB 页面对设备进行状态查看与设置；
- 可通过 OMCI 远程配置和管理；
- MAC 过滤功能使您对上网更安全；

1 硬件连接



连接完成后，查看指示灯状态

指示灯	描述	颜色	备注
PWR	电源灯	绿色	灯亮：供电正常 灯灭：供电异常
TV	电瓶输出灯	绿色	常亮：输出电平 $\geq 70\text{dbuv}$ 闪烁：输出电平 $< 70\text{dbuv}$ 灯灭：未上电
OPT	光信号接收灯	绿色	常亮：接收光信号在 $-15\sim-5\text{dbm}$ 闪烁：接收光信号 > -5 或者 $< -15\text{dbm}$ ，未收到光信号 灯灭：未上电
PON	PON 注册灯	绿色	熄灭：表示接收光功率过低或者未接收到光 常亮：正常注册状态 闪烁：正在注册

LOSS	光信号灯	红色	熄灭:表示 ONU 接收光功率正常; 闪烁:表示 ONU 接收光功率低于光接收机灵敏度。
LAN1~4	以太网接口状态灯	绿色	熄灭:表示系统未上电或者该网口未连接终端设备; 常亮:表示网口已连接,但无数据传输; 闪烁:表示该网口有数据传输。

注意 若指示灯不正常,请检查连接是否正确

警示要求:

将设备放置在水平平坦的表面。

雷雨天气请将设备电源及所有连接线拆除,免遭雷击。

设备放置远离发热器件,保持通风。

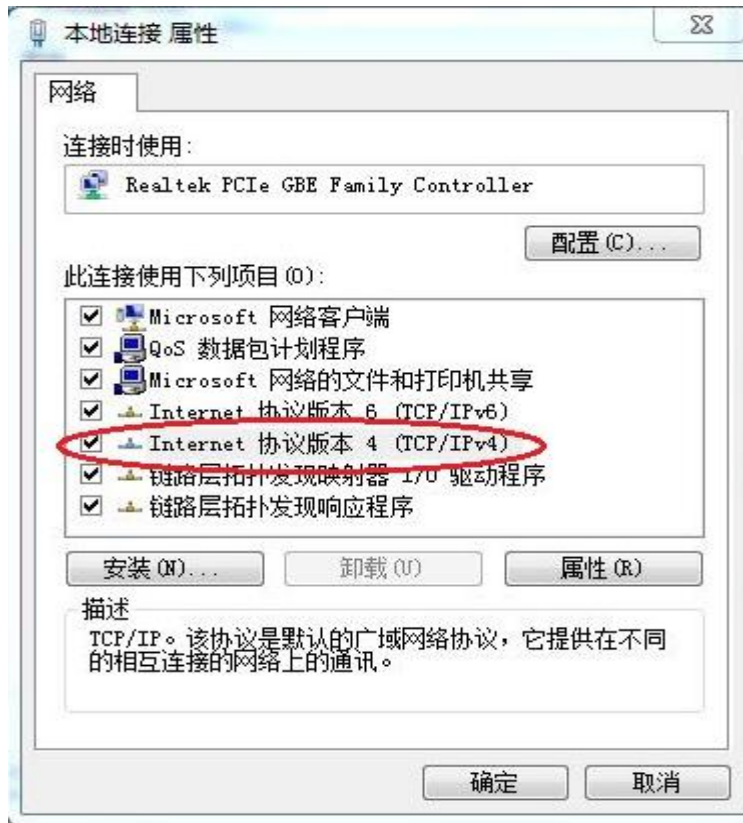
使用设备配置的额定电源适配器。

2 设置计算机

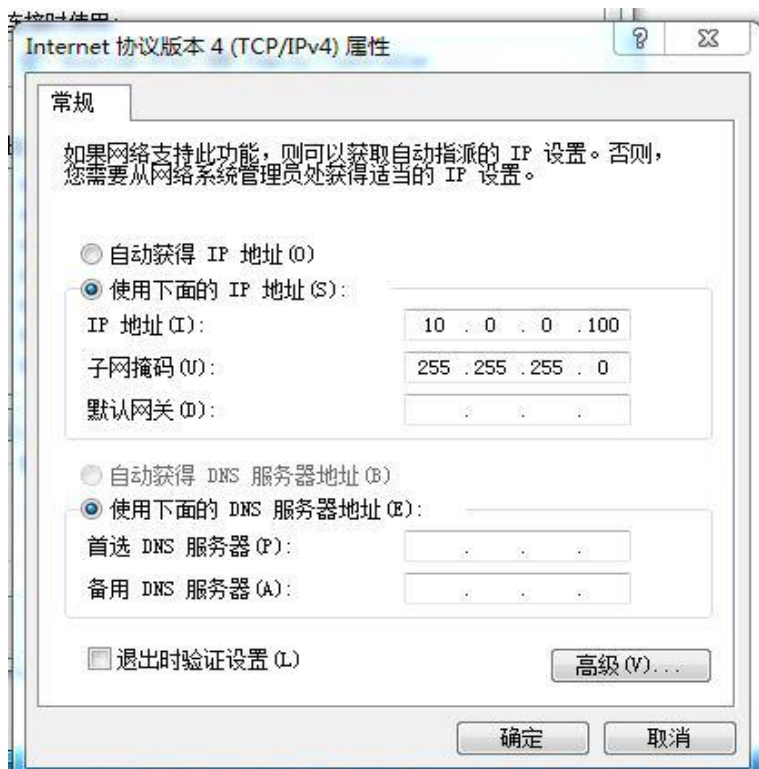
2.1 点击“开始→控制面板→网络和 Internet→网络和共享中心→本地连接”,选择“本地连接”,选择“属性”



2.2 双击“Internet 协议版本 4 (TCP/IPv4)”



2.3 选择“Internet 协议版本 4”，单击< 属性> 按钮，进入“Internet 协议版本 4 (TCP/IP) 属性”窗口。选择“使用下面的 IP 地址”单选按钮，配置和 ONU 同网段地址（如 10.0.0.100 等），子网掩码为 255.255.255.0

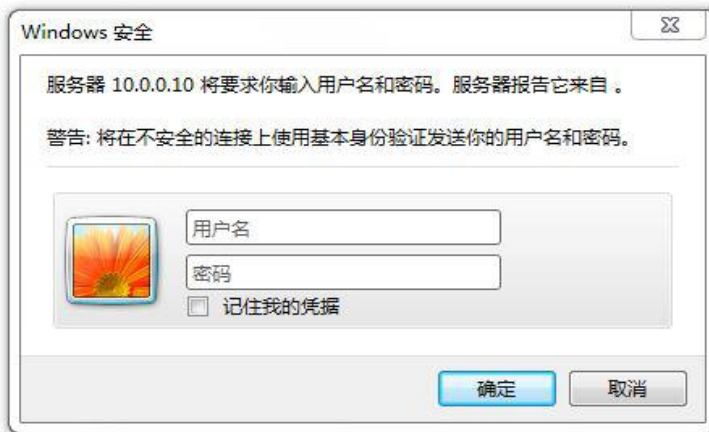


3 向导设置

3.1 打开网页浏览器



3.2 地址栏输入 10.0.0.10，回车



3.3 输入用户名、密码（缺省用户名为为 user 、密码为 123456，区分大小写），单击<确定>按钮即可进入 Web 设置页面。为了安全起见，首次登录后，建议您修改缺省的登录密码。



4 系统设置

4.1 进入 ONU 页面后，点击“状态”，可以查看设备的基本信息状态



4.2 点击“系统管理”，再点击“密码”，可以设置设备的 WEB 界面登陆用户名和密码，设置完毕后点击应用



复位

忘记了登陆 ONU 的用户名和密码，无法进入 ONU 的配置界面（复位 ONU）
此时请复位 ONU，复位方法：在通电状态下，请用牙签或回形针等按“RESET”键 10 秒钟，然后等待 ONU 重启，即可恢复出厂设置。

注意

复位以后 ONU 的配置参数将恢复成出厂设置，需要重新对 ONU 进行设置。

保修说明

消费者通过合法渠道购买的上海博达数据通信有限公司的产品，自购机之日起一年内如果出现非人为造成的故障，可以享受产品保修服务。

为保证您的合法权益，请注意以下事项：

- (1) 保修卡须经销售单位盖章后方可生效。
- (2) 保修卡应由用户妥善保管，遗失不补，涂改无效。
- (3) 本产品若发生非人为原因造成的故障，用户可凭保修卡和标注有产品编号的购机发

票，在保修期内到制定的维修点进行免费维修。

在用户使用的过程，符合下列情况之一不在保修范围：

- (1) 在运输、装卸中造成的故障和损坏；
- (2) 由于擅自拆机、改装等人为原因造成的故障；
- (3) 由于使用环境不符合产品要求造成的故障；
- (4) 由于不可抗因素（如火灾、地震、雷击等）而造成的故障或损坏；
- (5) 未按设备手册中的要求使用、维护、保养而造成的损坏；
- (6) 使用过程中引起的设备外壳、电源等的破损；
- (7) 保修卡与产品序列号不符火灾保修卡被涂改。

凡不在免费保修范围内的产品，并且可以维修的，均提供有偿维修服务。本保修内容的最终解释权在上海博达数据通信有限公司。

保修卡

尊敬的用户，感谢您使用上海博达数据通信有限公司的产品。为了能更好的为您服务，在购买产品后，请您阅读、填写并妥善保存此保修卡。

用户姓名	
用户地址/邮编	
联系电话	
产品型号	
产品序列号	
购买日期	
发票号码	
销售单位名称	
销售单位地址/电话	

用户保存 遗失不补

销售单位：（盖章）

- 上海博达数据通信有限公司
- 邮编：201203
- 地址：上海市浦东新区居里路 123 号

产品图片仅供参考，请以购买的实物为准，上海博达数据通信有限公司保留对产品外观和规格特性变更的权利。